

Cijferkleurplaten


Ik gebruik in mijn klas een cijferkoffer, waarin ik elke week (of elke twee weken) een cijfer centraal stel. Ik ga vooral de nadruk leggen op de cijfers 0 t/m 10. Om de ouders thuis ook te laten zien welk cijfer aan de beurt is heb ik deze kleurplaten gemaakt. Elk kind krijgt er één mee van het cijfer dat is aangeleerd. Zo kunnen ze thuis nog een klein beetje oefenen en gaat het nét wat meer leven in de klas. Je kunt ze op A4 printen, of twee op één A4, zodat je de helft minder aan papier hoeft uit te printen.


Wat zie je erop?

Het cijfer, hoe je het cijfer schrijft, een uil met evenveel stippen op de buik en een cupcake met evenveel sprinkels.


Wat kun je ermee doen?

Je kunt de kleurplaat inkleuren, het cijfer overtrekken en het woord overtrekken. Daarnaast kun je de stippen en sprinkels tellen.





n u l




e e n



t w e e




drie




vier




v i j f




z e s




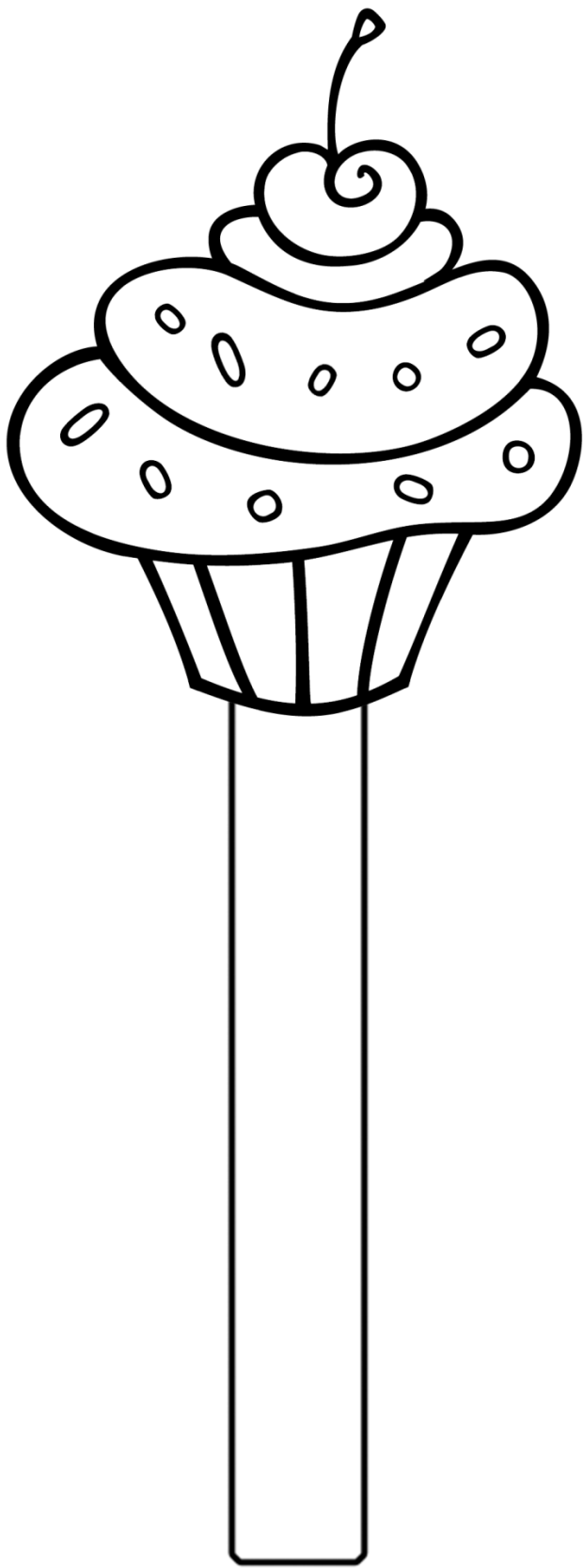
z e v e e n



a c h t



n e e g e n



t i e n

