




Optie 1: Print deze vellen uit, lamineer ze en knip de stroken los. Laat de kinderen de puzzel weer op de goede volgorde leggen.
Optie 2: Print deze vellen uit, laat de kinderen de stroken losknippen en in de goede volgorde weer opplakken op papier.



Optie 1: Print deze vellen uit, lamineer ze en knip de stroken los. Laat de kinderen de puzzel weer op de goede volgorde leggen.
Optie 2: Print deze vellen uit, laat de kinderen de stroken losknippen en in de goede volgorde weer opplakken op papier.



Optie 1: Print deze vellen uit, lamineer ze en knip de stroken los. Laat de kinderen de puzzel weer op de goede volgorde leggen.
Optie 2: Print deze vellen uit, laat de kinderen de stroken losknippen en in de goede volgorde weer opplakken op papier.



Optie 1: Print deze vellen uit, lamineer ze en knip de stroken los. Laat de kinderen de puzzel weer op de goede volgorde leggen.
Optie 2: Print deze vellen uit, laat de kinderen de stroken losknippen en in de goede volgorde weer opplakken op papier.

